



ПОЛИГЛОТИКИ

Автор: Татьяна СИДОРОВА

Елена ИВАНОВА

Иллюстратор: Алиса ДЬЯЧЕНКО



# Почтиски

Ставим и корректируем почерк



ЧАСТЬ 3. ЗАГЛАВНЫЕ БУКВЫ

# ПИШЕМ ЗАГЛАВНЫЕ БУКВЫ

К сведению педагога



Чтобы научиться правильно писать заглавные буквы, вводим для детей понятие «Дополнительная рабочая строка», равная ширине обычной узкой строки. При написании заглавных букв важно соблюдать правило: **«Сколько в строке, столько НАД строкой».**



Зинаида Ивановна

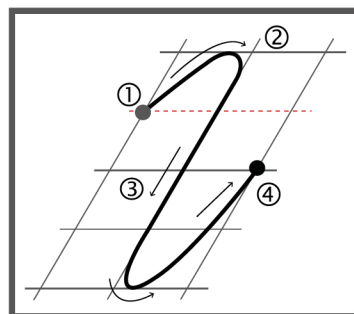
← дополнительная рабочая строка  
← верхняя строка  
← нижняя строка

## Заглавная буква «И»


При написании заглавных букв «И», «Ш», «Ц», «Щ» используется элемент «Двойной хвостик», написанный до верхней рабочей строки.

### Речевая формула для элемента «Двойной хвостик»:

- Из середины дополнительной строки пишу «Диагональную наклонную» вверх ①.
- Делаю поворот вправо ②.
- Пишу вниз элемент «Двойная наклонная» ③.
- Пишу элемент «Хвостик» до верхней рабочей строки ④.

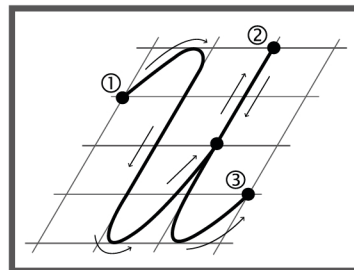


Пропиши элемент «Двойной хвостик».




### Речевая формула:


- Из середины дополнительной строки пишу элемент «Двойной хвостик» ①.
- Веду вверх, до дополнительной рабочей строки ②.
- Пишу вниз элемент «Хвостик» ③.



Допиши недостающие элементы в букве «И» и обведи её по контуру.




 Пропиши букву «И» между наклонными и без них.



## Соединение с заглавной буквой «И»

 Аккуратно пропиши соединения.

Напиши письменными буквами печатные слова.



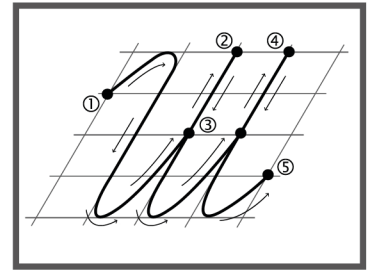


# Заглавная буква «Ш»




## Речевая формула:



- Из середины дополнительной строки пишу элемент «Двойной хвостик» ①.
- Довожу до верхней дополнительной рабочей строки ②.
- Пишу вниз элемент «Хвостик» ③.
- Довожу его до верхней дополнительной рабочей строки ④.
- Пишу вниз элемент «Хвостик» до середины рабочей строки ⑤.



 Обведи букву и допиши недостающие элементы.



 Аккуратно пропиши букву «Ш» между наклонными и без них.





# Соединение с заглавной буквой «Ш»



Аккуратно пропиши соединения.

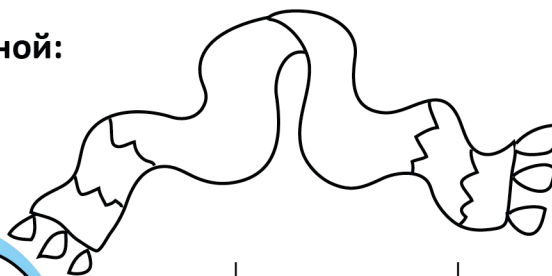
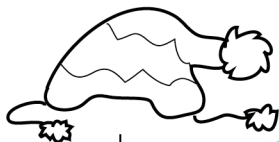
Напиши письменными буквами печатные слова.



<i>Шб</i>	<i>Шы</i>
<i>Шм</i>	<i>Ше</i>
<i>Шо</i>	<i>Шр</i>
<i>Ше</i>	Шоу
<i>Ша</i>	Шаль
<i>Шя</i>	Шарф
<i>Шы</i>	Шифр
<i>Ша</i>	Шахтер
<i>Шы</i>	Шуметь



Напиши письменную букву рядом с печатной:  
справа – строчную, слева – заглавную.



Ш	ш
И	и

И	и
Ш	ш

И	и
Ш	ш

Ш	ш
И	и



